



¿CÓMO INGRESO A UN AULA VIRTUAL EN MOODLE?

Desde la página de la Facultad: <http://ffyl.uncuyo.edu.ar/> accedemos a Virtualidad:



Desde la sección de VIRTUALIDAD se ingresa a la plataforma MOODLE:

Virtualidad

La Secretaría de Virtualidad, responde a los nuevos retos que la innovación pedagógica y tecnológica demanda a la Universidad. De esta manera se intenta dar respuesta a requerimientos de formación que posibiliten el aprendizaje a través de medios tecnológicos de un modo flexible.

Plataforma Moodle

Moodle permite crear espacios virtuales de trabajo, formados por recursos de información (en formato textual y audiovisual) y recursos de formación (foros, glosarios, wikis, tareas, cuestionarios); los cuales necesariamente deberán estar sustentados en un diseño curricular que permita el uso pedagógico de los mismos.

El estudiante puede aprender en forma colaborativa de una manera flexible y adaptada a sus posibilidades de espacio y tiempo, contando con información completa de la propuesta de trabajo de la cátedra.

¿Cómo ingresar?

Con un usuario y contraseña ingrese a las aulas virtuales disponibles

Enlace: <https://www.virtual.ffyl.uncu.edu.ar/>



Hacemos clic en el enlace:

<https://www.virtual.ffyl.uncu.edu.ar/>



El primer paso será introducir el usuario y contraseña:




FFyLVirtual Usted no se ha identificado. (Acceder)

Aulas Virtuales Facultad de Filosofía y Letras - UNCuyo




 Este sitio está bajo una licencia de Creative Commons Reconocimiento-NoComercial-CompartirIgual 4.0 Internacional.

Aulas Virtuales Facultad de Filosofía y Letras - UNCuyo



Recordar nombre de usuario

[¿Olvidó su nombre de usuario o contraseña?](#)

Las 'Cookies' deben estar habilitadas en su navegador 

Algunos cursos permiten el acceso de invitados

EL USUARIO Y CONTRASEÑA SE CONFORMAN DE LA SIGUIENTE MANERA:


NOMBRE DE USUARIO: DNI (sin puntos) Ej. **Nombre de usuario: 10181019**

CONTRASEÑA: Doc_DNI (sin puntos) Ej. **Contraseña: Doc_10181019** (para los docentes)

Est_DNI (sin puntos) Ej. **Contraseña: Est_10181019** (para los estudiantes)

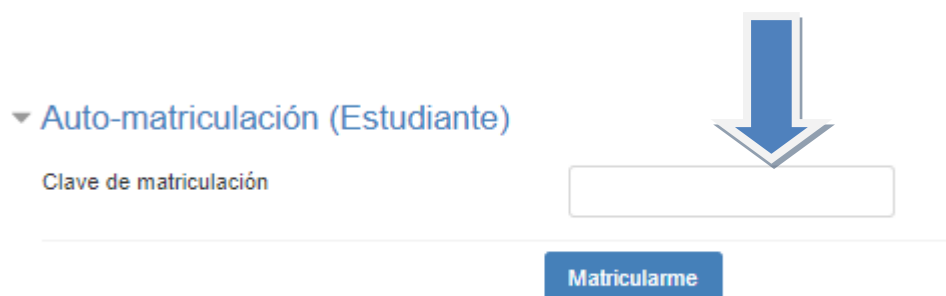


En CATEGORÍAS elegimos la que corresponde a nuestra aula virtual.

Si ya estamos matriculados en la misma, directamente aparecerá el nombre del aula en **Mis cursos**, para ello recuerda **habilitar el ícono** :



Si aún no estamos matriculados en el aula virtual tendremos que solicitar al docente la clave de matriculación:



▼ Auto-matriculación (Estudiante)

Clave de matriculación

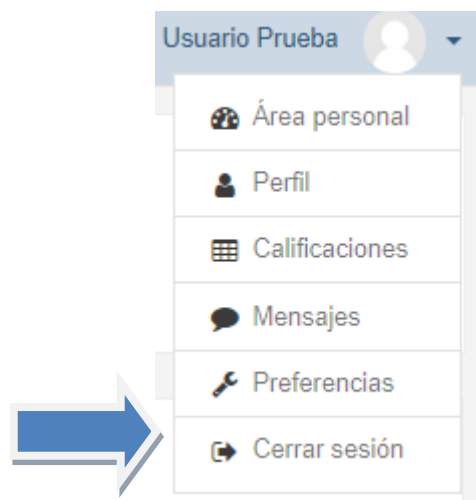
Matricularme

Luego de hacer clic en el botón Matricularme ya estaremos ingresando en el aula virtual.



IMPORTANTE!

Al finalizar nuestro trabajo recordemos cerrar sesión haciendo clic en **Cerrar sesión**:



Cualquier duda sobre problemas de acceso puedes enviarnos un mensaje a adminus@ffyl.uncu.edu.ar